

866 CENTRO



BODA
SIAS • RODRÍGUEZ

AMOR HOY, MAÑANA Y SIEMPRE

Yaneth Rodríguez y Ricardo Sias festejaron en grande su enlace matrimonial, en compañía de sus seres queridos y amigos más cercanos.



Los novios acompañados de la familia Rodríguez Torres, padres y familiares de Yaneth.



Yaneth y Ricardo al terminar su ceremonia religiosa.

UN AMOR, UN CORAZÓN, UN DESTINO... SIEMPRE JUNTOS

Yaneth y Ricardo celebran el comienzo de una nueva etapa en sus vidas.

Mariaclara Delgado

redaccion@eltiempomonclova.mx

Con gran alegría Yaneth Rodríguez Torres y Ricardo Sias Rodríguez decidieron dar uno de los pasos más importantes en sus vidas, celebrando en grande su enlace matrimonial. A este magno evento no podía faltar la presencia de sus invitados especiales como los son sus padres, abuelos, damas de honor y caballeros.

Una bonita ceremonia religiosa se llevó a cabo, donde los novios dieron gracias a Dios

por permitirles conocerse, y que después del tiempo juntos, ahora prometen estar juntos en la salud y la enfermedad.

Juana María Torres Corona y Héctor Rodríguez Huerta, padres de la novia, además de Evangelina Rodríguez Rodríguez y Guillermo Sias Robles, padres del novio, acompañaron felizmente a sus hijos en este evento tan importante en sus vidas.

La recepción. Una vez concluida la ceremonia religiosa, se llevó a cabo un gran baile con motivo de festejo a los recién casados, donde luego de firmar sus actas de matrimonio, disfrutaron del brindis y de la cena.




Disfrutaron de tomarse una divertida, romántica y hermosa sesión de fotos para recordar.



Los novios durante el brindis de celebración por su enlace matrimonial.




Durante la ceremonia religiosa.



Una de las maneras más bonitas de recordar un momento tan importante es con una fotografía.



Yaneth y Ricardo firmando su acta de matrimonio, antes de comenzar el gran baile de celebración.



Con un beso sellaron el inicio de una hermosa vida, en la que procurarán cuidarse y apoyarse en todo momento.



Juana María Torres, acompañó en todo momento a su hija, para ayudarla y cuidarla, como en cada momento de su vida.



La mejor compañía de la noche para Yaneth fue su pequeña hija, quien estuvo feliz de su matrimonio,



Los invitados celebraron en grande junto a los novios, para recordar un día tan especial.



Héctor Rodríguez Huerta y Yaneth bailaron el tradicional vals padre e Hija.



La familia Sias Rodríguez acompañando a su hijo, felices de ser testigos de un paso tan importante en su vida.



Las damas de honor lucieron deslumbrantes con su hermoso vestido rosa.



Fue toda una noche de divertidas fotografías, noche de mucho baile, recuerdos que evocaron nostalgia y sobre todo mucho amor.

» MANICURE FRANCÉS COLORIDO

Ya sea con una punta de cada color o con un degradado de arcoíris pastel a manera de french manicure, el tradicional francés trasciende y se reinventa para ser el más cool de la temporada. Te proponemos llevarlo con la punta almendrada para que estilice tus manos y luzca on point.



» DECORACIÓN DE PIEDRAS

Las piedras, diamantes y joyería mini, muy al estilo de las uñas de Cassie, en 'Euphoria', dominarán las tendencias de uñas en primavera 2022. Lo mejor es que ya puedes encontrar gemas de todos los tamaños y aplicarlas aún si tienes uñas cortas, así que inténtalos para que tus manos sean tu mejor accesorio.



Diseños, colores y formas que debes llevar

Uñas para primavera

Estas son las tendencias para la próxima estación del 2022 que se está acercando y nosotros ya nos adelantamos a buscar las mejores tendencias de uñas llenas de color, brillo y flores.



» ANIMAL PRINT

Como cada primavera, los estampados de animales se imponen y esta vez, el que toma la corona es el de zebra. Y sí, hay toda una infinidad de variantes en que puedes unirte a él: con acabado brillante o mate, borde redondo, cuadrado o stiletto, o incluso llevar solo un detalle en la punta.

» MATERIALES Y FORMAS

En cuanto a materiales, los más fuertes de la temporada serán las piedras preciosas y diamantes mini, las uñas postizas transparentes, las uñas clip-on con tus diseños primaverales favoritos y los polvos para dar distintos efectos. Las que son tipo stiletto o con la punta triangular se colocarán como las más pedidas.



» UN SOLO ACENTO

Esta primavera, dile sí a las uñas con colores uniformes y juega con un sólo detalle en una de ellas. Pueden ser flores, frutas, mariposas, nubes, corazones o arcoíris, que son los nail art más importantes de la temporada. Eso sí, apuesta por ellos solamente si eres experta con los detalles y sino, ¡mejor acude con tu manicurista!



» UÑAS CON FLORES

La primavera no sería primavera si no hay flores, ¡y esto también aplica en tus uñas! La inspiración suprema son las margaritas, aunque también puedes apostar por rosas, tulipanes, enredaderas, girasoles y hasta las flores de emoji que vienen en el teléfono. Toma nota: los emojis en las uñas también son tendencia.

BELLEZA • Si te gusta llevar las cejas naturales y bastante gruesas, amarás la tendencia.

Cejas laminadas, abre tu mirada

Agencias

redaccion@eltiempomonclova.mx

La tendencia comenzó por unas cejas gruesas y bien definidas derivadas de las bushy brows, que son las cejas tupidas, anchas y peinadas de forma salvaje o al natural, y aunque pudiera parecer que esta es la tendencia perfecta para dejar nuestras cejas sin retocar antes de salir de casa, hay que saber qué son las cejas laminadas y cómo hacerlas para unimos a ellas ya que ha cobrado un enorme protagonismo en los últimos años.

¿Qué son?

La laminación de cejas es una especie de permanente que se ha puesto de moda y que permite disfrutar de unas cejas más pobladas, definidas y favorecedoras sin necesidad de retoques diarios.



Beneficios

Permiten prescindir durante una larga temporada de productos como el gel fijador o el lápiz de cejas porque supone una perfecta solución de relleno y fijación. Es ideal para las personas que tienen cejas rebeldes, poco pobladas o poco tiempo en las mañanas, y necesitan un resultado más fresco y rápido.

¿Cómo se hacen?

La técnica consiste en moldear las cejas con keratina u otras sustancias para quitar la forma y curvatura original, y después peinarlas con movimientos verticales hacia arriba. Enseguida se aplica un producto neutralizador que actúa como fijador para que los vellos mantengan su forma. La ceja se cubre con papel film por 30 o 40 minutos y se hidrata.



Ventajas y desventajas

Con este procedimiento en tus cejas, ya puedes olvidarte de maquillar y usar gel, lápices o pomadas todos los días, siendo una opción perfecta si tus cejas son rizadas o descontroladas, incluso, algunos expertos señalan que puede ayudar a que las nuevas cejas crezcan hacia el mismo lado.




866 CENTRO

DIRECTOR EDITORIAL
Marco Antonio Escalera
EDITOR
Mariaclara Delgado

REDACCIÓN
Daniela Córdova
DISEÑO
Juan Angel Muñoz

CONTACTO
redaccion@eltiempomonclova.mx
Editorial Nuevo Almaden

El Tiempo
DESDE 1964 LA HISTORIA ESTÁ EN TUS MANOS



ALEXANDER VALDES
SEGUROS

COMPROMETIDOS CON TU TRANQUILIDAD

BOULEVARD HAROLD R. PAPE 910
PLAZA INN LOCAL 30 COL. GUADALUPE



\$950
MENSUALIDAD
LOTE BASE
250M2



TERRENOS SIN ENGANCHE

- MENSUALIDADES CONGELADAS
- ENTREGA INMEDIATA
- MAYOR PLUSVALIA



 **866-6515821**